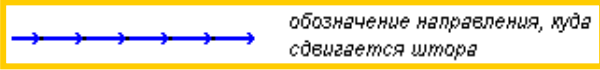
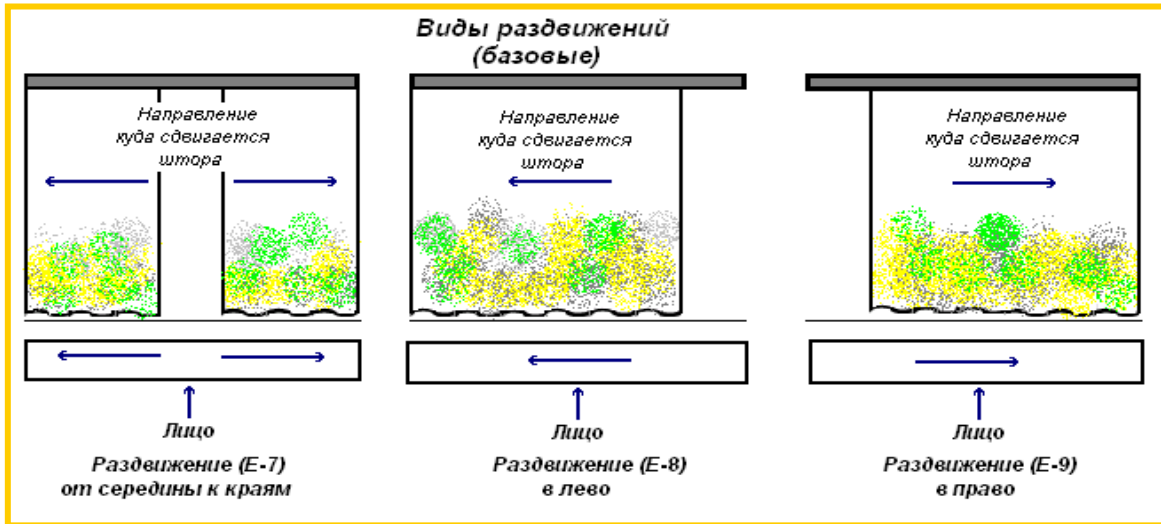


## ВИДЫ РАЗДВИЖЕНИЯ И ВАРИАНТЫ УПРАВЛЕНИЯ ПОТОЛОЧНЫМИ КАРНИЗАМИ С УПРАВЛЕНИЕМ

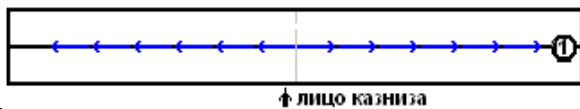
Основной принцип, при определении варианта раздвижения в карнизе, это место куда сдвигаются шторы



схематическое обозначение в вариантах раздвижения



### ВАРИАНТЫ РАЗДВИЖЕНИЕ ШТОР ПРИ ИСПОЛЬЗОВАНИИ КАРНИЗА K-3 и SKS (однополосные с управлением)



E-7 - управление правое (П) или левое (Л) относительно лица карниза

1 - с управлением



E-8 - управление правое (П) или левое (Л) относительно лица карниза

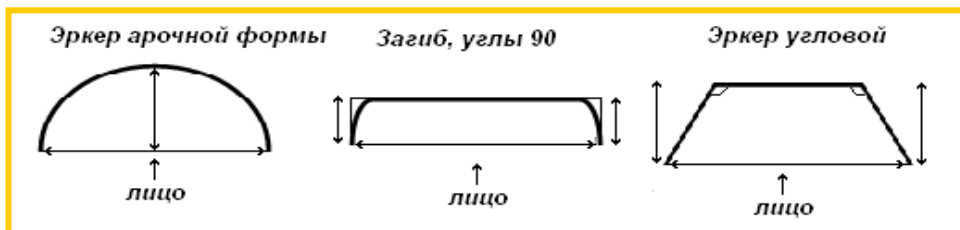
1 - с управлением



E-9 - управление правое (П) или левое (Л) относительно лица карниза

1 - с управлением

**!!! Карниз K3 с управлением и SKS с управлением можно установить только на простую форму изгиба**

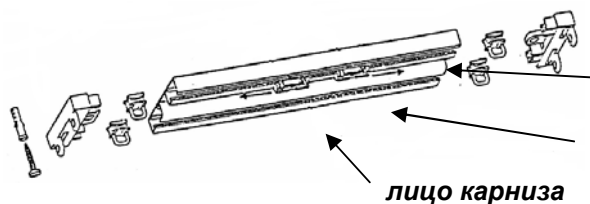


**!!! Карниз K3 с управлением в арку не устанавливается**

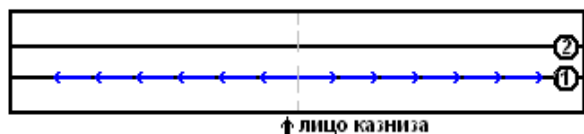
**!!! Карниз SKS с управлением в арку устанавливается. Особенности установки карниза SKS смотрите в рекомендациях по снятию размеров**

**!!! НЕ ЗАБЫВАЙТЕ УКАЗЫВАТЬ ЛИЦО КАРНИЗА**

**ВАРИАНТЫ РАЗДВИЖЕНИЕ ШТОР ПРИ ИСПОЛЬЗОВАНИИ КАРНИЗА К-2 (двух полосный с управлением)**



- 1 дорожка - для портьер; (обратите внимание она с управлением)
- 2 дорожка - для тюли (она без управления)



**E-7 - управление правое (П) или левое (Л) относительно лица карниза**

- 1 - с управлением
- 2 - без управления



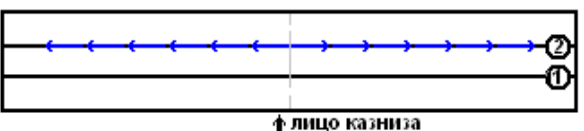
**E-8 - управление правое (П) или левое (Л) относительно лица карниза**

- 1 - с управлением
- 2 - без управления



**E-9 - управление правое (П) или левое (Л) относительно лица карниза**

- 1 - с управлением
- 2 - без управления



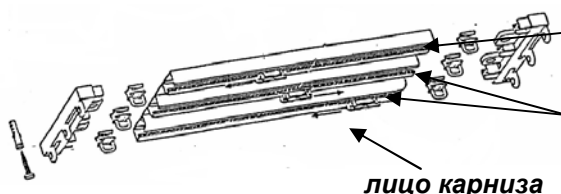
**E-10 - управление правое (П) или левое (Л) относительно лица карниза**

- 1 - без управления
- 2 - с управлением

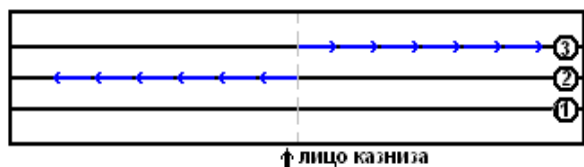
**!!! Карниз К-2 можно располагать зеркально; 1 дорожка - для тюли, 2 дорожка - для портьеры**

**!!! Карниз К2 с управлением не изгибается**

**ВАРИАНТЫ РАЗДВИЖЕНИЕ ШТОР ПРИ ИСПОЛЬЗОВАНИИ КАРНИЗА К-10 (трех полосный с управлением)**

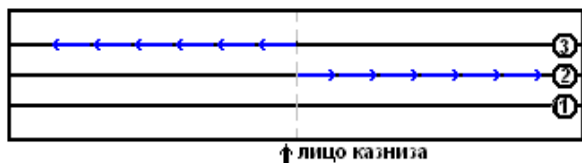


- 1 дорожка - для ламбрекена (без управления)
- 2 и 3 дорожки - для тюли, портьер (с управлением)
- Расстояние между 2-й и 3-й полосой - 2 см



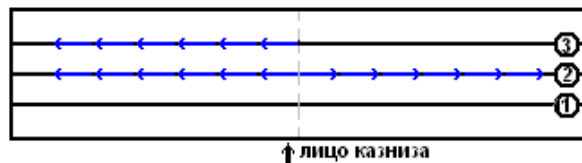
**E-11 - управление правое (П) или левое (Л) относительно лица карниза**

- 1 - без управления
- 2 - с управлением
- 3 - с управлением



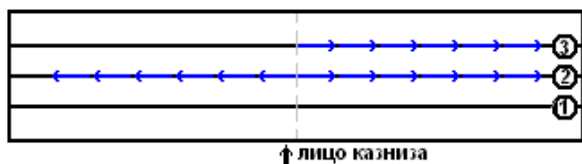
**E-12 - управление правое (П) или левое (Л) относительно лица карниза**

- 1 - без управления
- 2 - с управлением
- 3 - с управлением



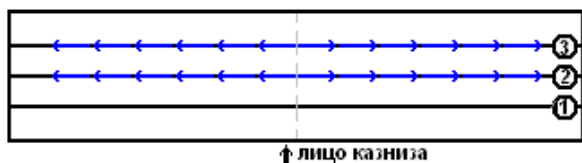
**E-13 - управление правое (П) или левое (Л) относительно лица карниза**

- 1 - без управления
- 2 - с управлением
- 3 - с управлением




**E-14 - управление правое (П) или левое (Л) относительно лица карниза**

- 1 - без управления
- 2 - с управлением
- 3 - с управлением



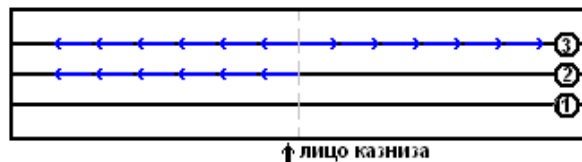
**E-15 - управление правое (П) или левое (Л) относительно лица карниза**

- 1 - без управления
- 2 - с управлением
- 3 - с управлением



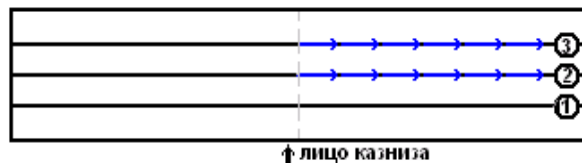
**E-16 - управление правое (П) или левое (Л) относительно лица карниза**

- 1 - без управления
- 2 - с управлением
- 3 - с управлением



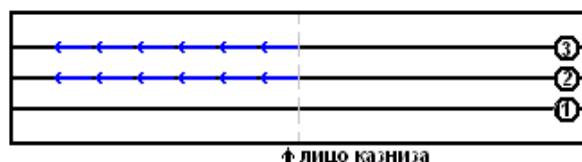
**E-17 - управление правое (П) или левое (Л) относительно лица карниза**

- 1 - без управления
- 2 - с управлением
- 3 - с управлением



**E-18 - управление правое (П) или левое (Л) относительно лица карниза**

- 1 - без управления
- 2 - с управлением
- 3 - с управлением



**E-19 - управление правое (П) или левое (Л) относительно лица карниза**

- 1 - без управления
- 2 - с управлением
- 3 - с управлением