




ВИДЫ РАЗДВИЖЕНИЯ И ВАРИАНТЫ УПРАВЛЕНИЯ ВЕРТИКАЛЬНЫМИ ЖАЛЮЗИ 89мм и 127мм




T1 При закрытии ламели жалюзи движутся от механизма управления.
Расположение управления право (P) или лево (L) зеркально, в бланке заказа не указывается




T2 При закрытии ламели жалюзи движутся к механизму управления.
Расположение управления право (P) или лево (L) зеркально, в бланке заказа не указывается



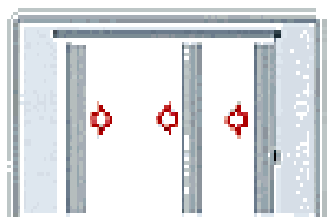
T3 При закрытии ламели жалюзи движутся от краев в середину.
(Количество ламелей всегда кратно 2)
Расположение управления право (P) или лево (L) зеркально, в бланке заказа не указывается



T4 При закрытии ламели жалюзи движутся от середины к краям.
(Количество ламелей всегда кратно 2)
Расположение управления право (P) или лево (L) зеркально, в бланке заказа не указывается



T5 Комбинированное управление на одном цельном карнизе. Сочетание двойного T3.
(Количество ламелей всегда кратно 4)
Рекомендуем для длины карниза более 3,0 м
Расположение управления право (P) или лево (L) зеркально, в бланке заказа не указывается



T6 Комбинированное управление на одном цельном карнизе. Сочетание T3 и T1
(Количество ламелей всегда кратно 3)
Рекомендуем для длины карниза более 3,0 м
Расположение управления право (P) или лево (L) зеркально, в бланке заказа не указывается



T7

Комбинированное управление на одном цельном карнизе. Сочетание трех T1

(Количество ламелей всегда кратно 3)

Рекомендуем для длины карниза более 3,0 м

Расположение управления право (P) или лево (L) зеркально, в бланке заказа не указывается



Наклонные жалюзи Тип управления всегда T-1

!!! Не забывайте площадь изделия считается по большей ширине и высоте

Расположение механизма всегда в верхней части изделия.

Учитывайте зеркальность управления, при оформлении бланка заказа.

!!! На 1 метр погонный вертикальных жалюзи 127 мм идет - 9 ламелей

!!! На 1 метр погонный вертикальных жалюзи 89 мм идет - 13 ламелей

При расчете количества ламелей учитывайте кратность и округляйте в большую сторону.

Варианты сборки T5, T6, T7 рекомендуются на размер более 3,0 м.п. карниза

Если вы хотите установить карнизы жалюзи в стык, то в бланке заказа делается следующая запись T8 (а в скобках вариант раздвижения)

Варианты стыковки двух карнизов T8(T1) или T8(T2)